



ТЕРРИТОРИАЛЬНЫЙ ОРГАН  
ФЕДЕРАЛЬНОЙ СЛУЖБЫ  
ГОСУДАРСТВЕННОЙ СТАТИСТИКИ  
ПО УЛЬЯНОВСКОЙ ОБЛАСТИ

# ИНДЕКСЫ ПОТРЕБИТЕЛЬСКИХ ЦЕН НА ТОВАРЫ И УСЛУГИ

апрель 2024 года

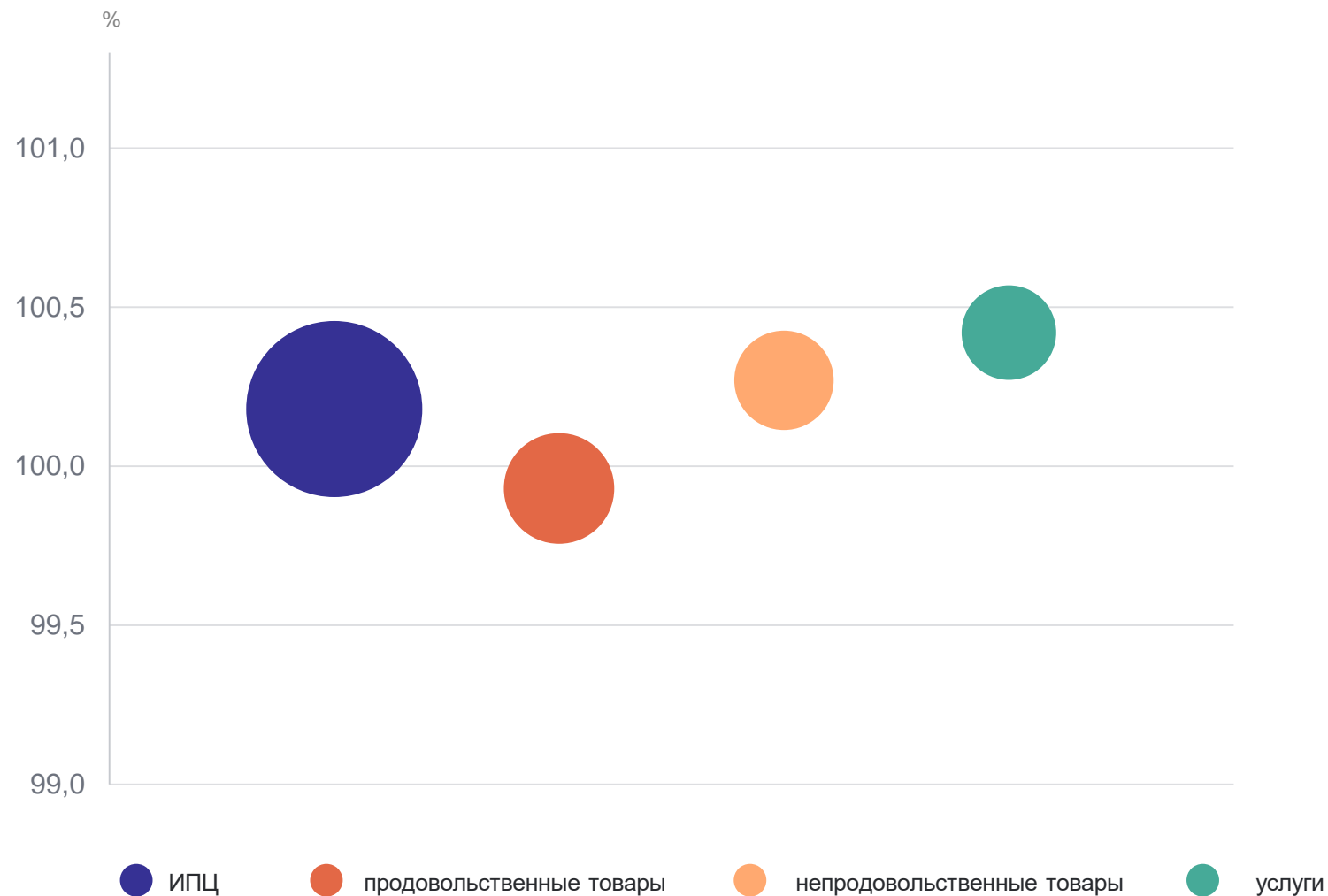
# СОДЕРЖАНИЕ

Индексы потребительских цен	3
Индексы потребительских цен по регионам ПФО	5
Индексы цен на отдельные группы и виды продовольственных товаров	7
Индексы цен на отдельные группы и виды непродовольственных товаров	9
Индексы цен на топливо моторное	11
Индексы цен и тарифов на услуги	13

# ИНДЕКСЫ ПОТРЕБИТЕЛЬСКИХ ЦЕН

апрель 2024 г в % к предыдущему месяцу

УЛЬЯНОВСКСТАТ



**ИПЦ** **100,18**

Продовольственные  
товары **99,93**

Непродовольственные  
товары **100,27**

Услуги **100,42**

# ИНДЕКСЫ ПОТРЕБИТЕЛЬСКИХ ЦЕН

апрель 2024 г. в % к предыдущему месяцу

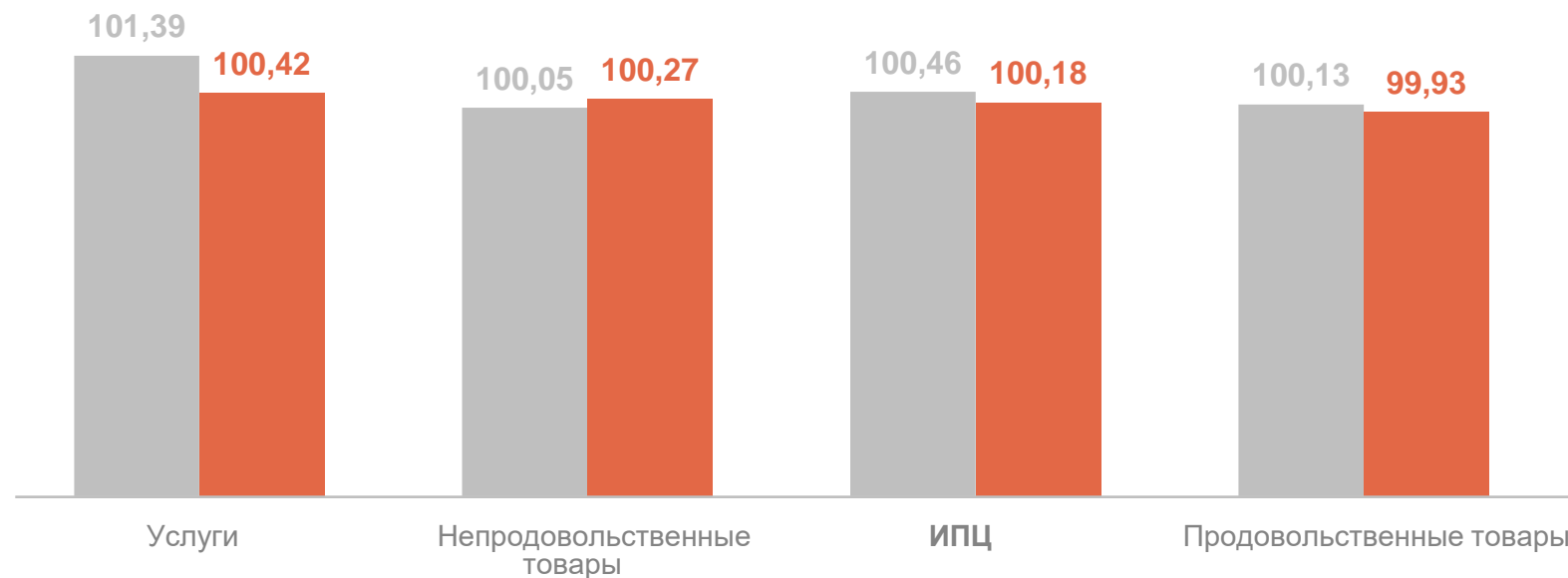
УЛЬЯНОВСКСТАТ

**100,18** Все товары и услуги

**99,93** Продовольственные  
товары

**100,27** Непродовольственные  
товары

**100,42** Услуги



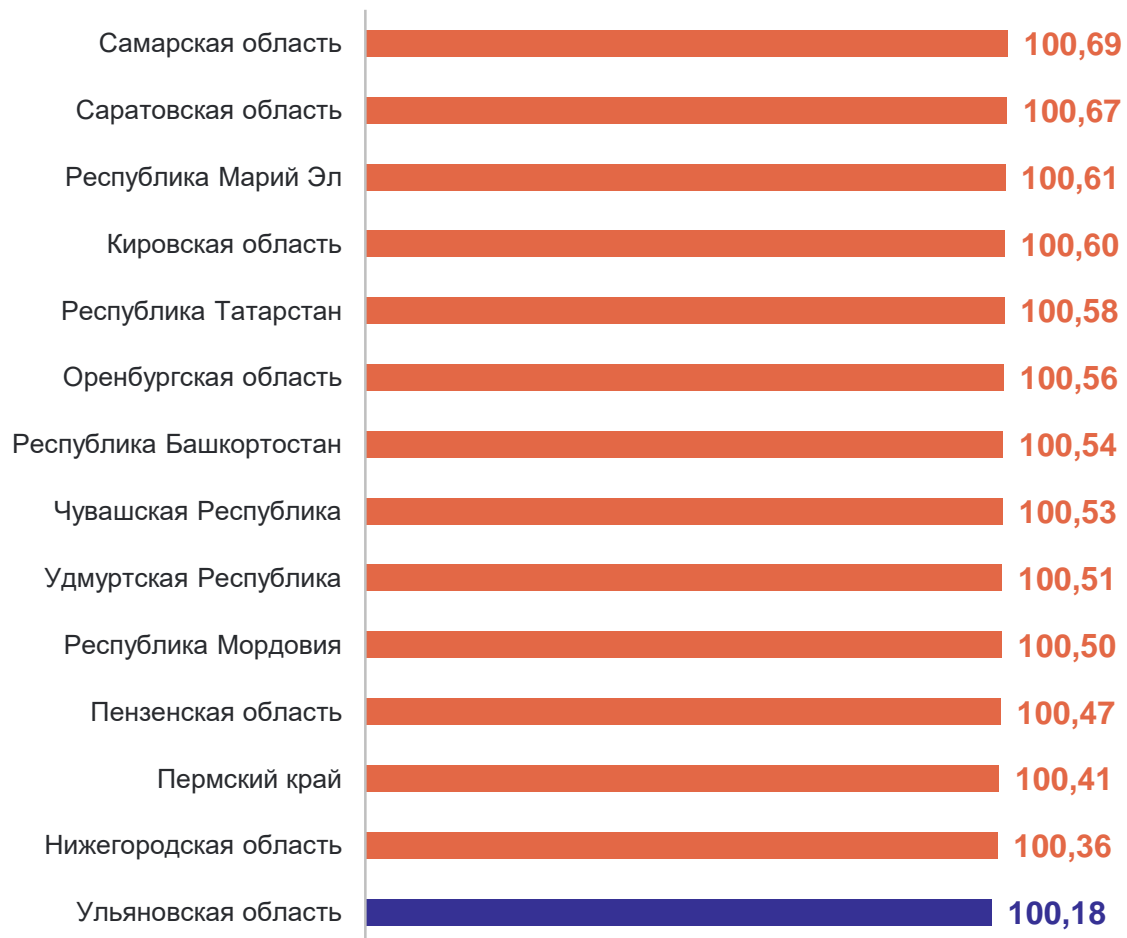
● апрель 2023 г. к марту 2023 г.

● апрель 2024 г. к марту 2024 г.

# ИНДЕКСЫ ПОТРЕБИТЕЛЬСКИХ ЦЕН ПО РЕГИОНАМ ПФО

апрель 2024 г. в % к предыдущему месяцу

УЛЬЯНОВСКСТАТ



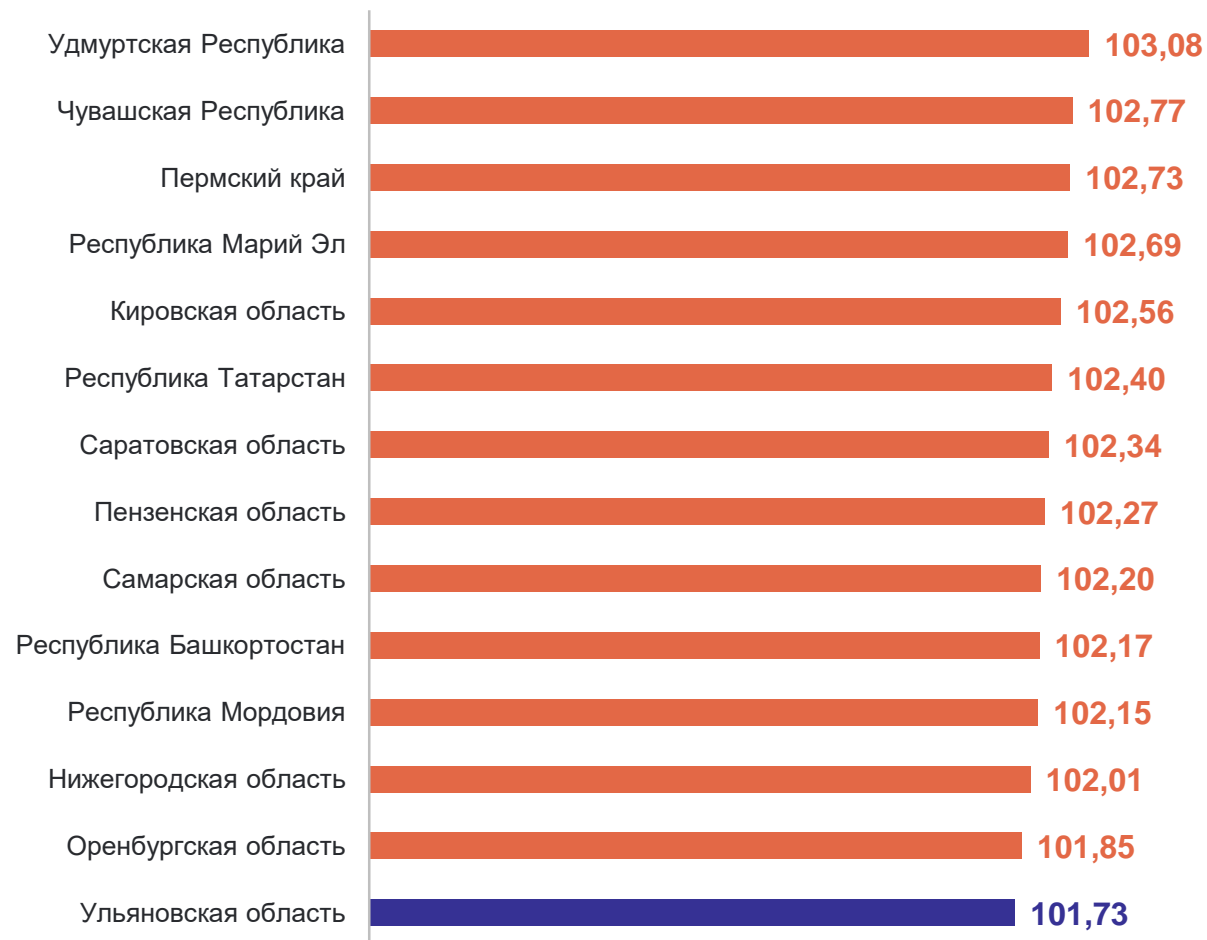
Приволжский  
федеральный округ

100,52%

# ИНДЕКСЫ ПОТРЕБИТЕЛЬСКИХ ЦЕН ПО РЕГИОНАМ ПФО

апрель 2024 г. в % к декабрю предыдущего года

УЛЬЯНОВСКСТАТ



Приволжский  
федеральный округ

102,31%

# ИНДЕКСЫ ЦЕН НА ОТДЕЛЬНЫЕ ГРУППЫ ПРОДОВОЛЬСТВЕННЫХ ТОВАРОВ

апрель 2024 г. в % к предыдущему месяцу

УЛЬЯНОВСКСТАТ

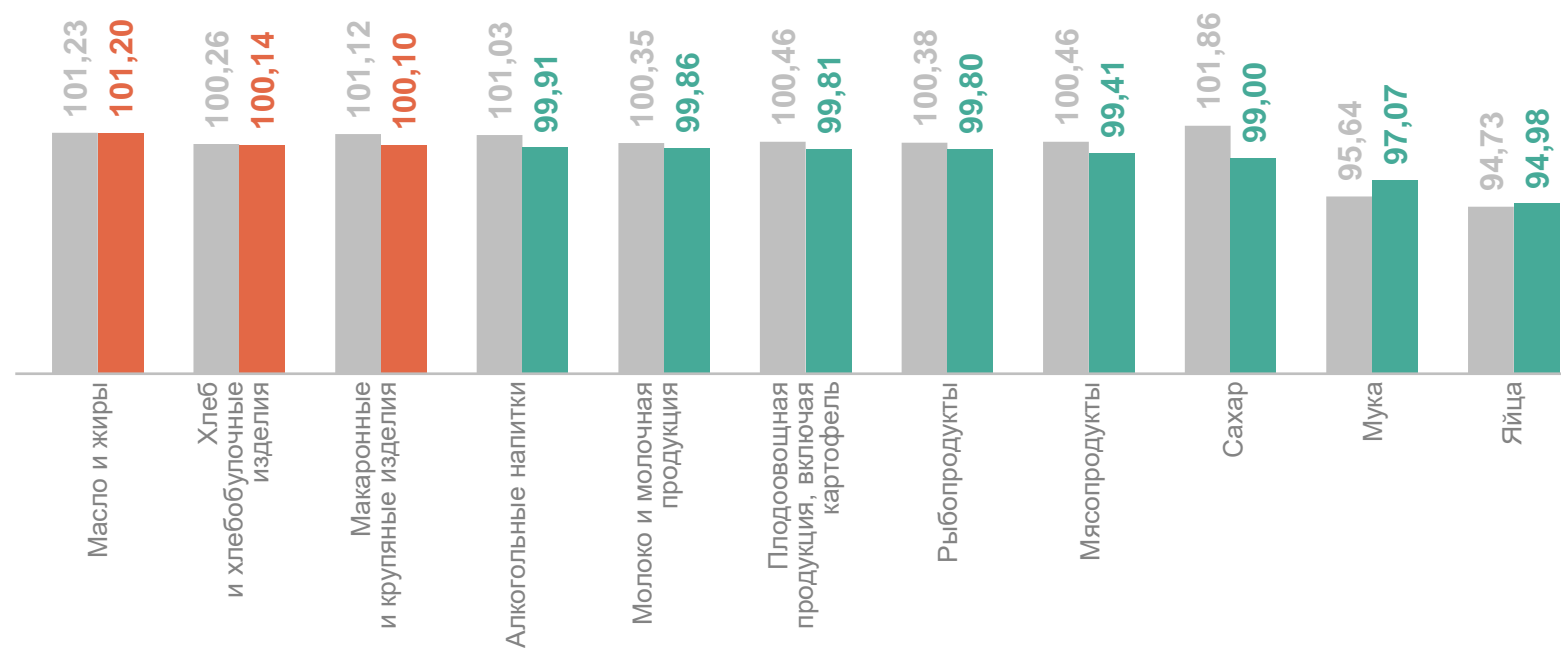
**99,93** Продовольственные товары

**101,20** Масло и жиры

**100,14** Хлеб и хлебобулочные изделия

**97,07** Мука

**94,98** Яйца



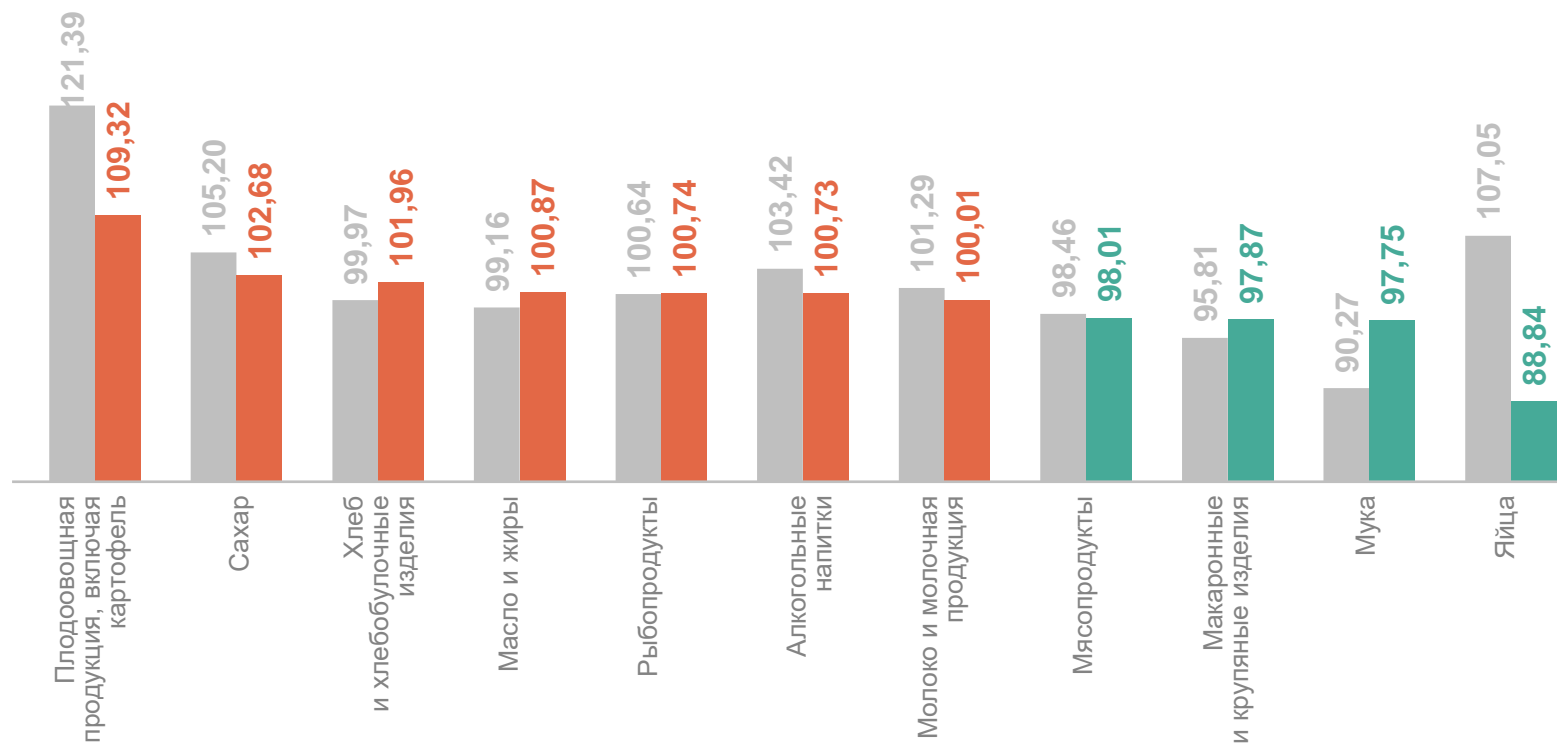
● апрель 2023 г. к марту 2023 г.

● апрель 2024 г. к марту 2024 г.

# ИНДЕКСЫ ЦЕН НА ОТДЕЛЬНЫЕ ГРУППЫ ПРОДОВОЛЬСТВЕННЫХ ТОВАРОВ

апрель 2024 г. в % к декабрю предыдущего года

УЛЬЯНОВСКСТАТ



● апрель 2023 г. к декабрю 2022 г.

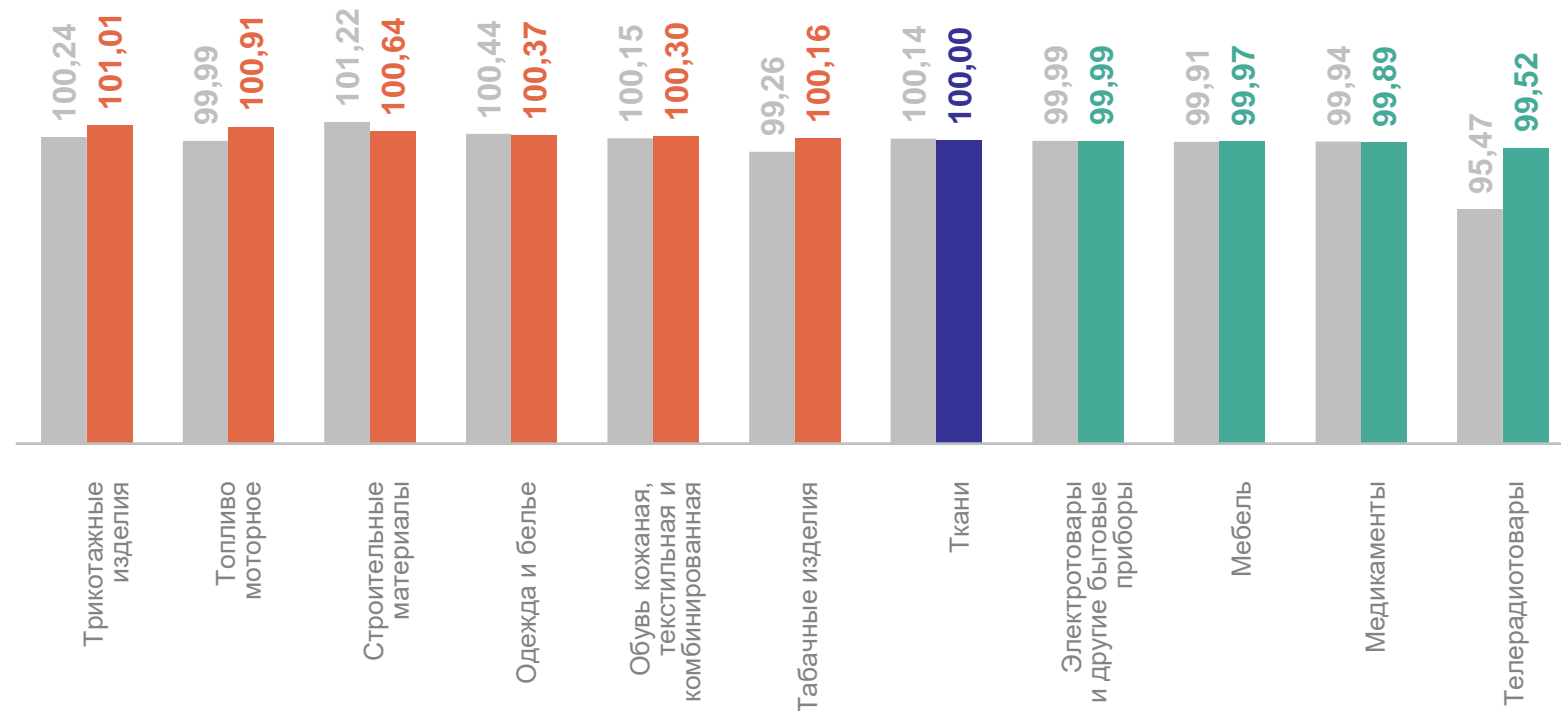
● апрель 2024 г. к декабрю 2023 г.



# ИНДЕКСЫ ЦЕН НА ОТДЕЛЬНЫЕ ГРУППЫ НЕПРОДОВОЛЬСТВЕННЫХ ТОВАРОВ

апрель 2024 г. в % к предыдущему месяцу

УЛЬЯНОВСКСТАТ



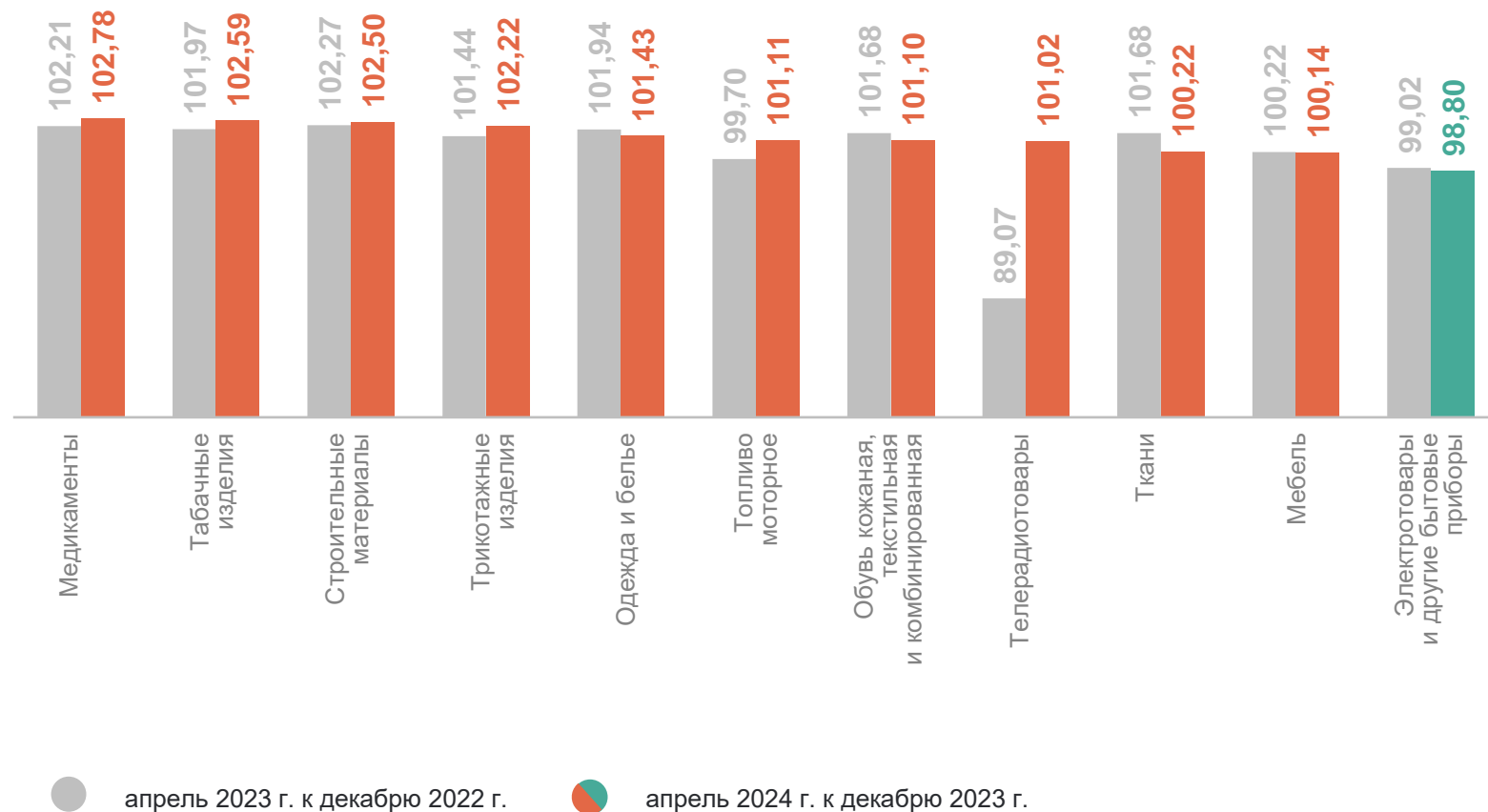
● апрель 2023 г. к марту 2023 г.

● апрель 2024 г. к марту 2024 г.

# ИНДЕКСЫ ЦЕН НА ОТДЕЛЬНЫЕ ГРУППЫ НЕПРОДОВОЛЬСТВЕННЫХ ТОВАРОВ

апрель 2024 г. в % к декабрю предыдущего года

УЛЬЯНОВСКСТАТ



# ИНДЕКСЫ ЦЕН НА ТОПЛИВО МОТОРНОЕ

апрель 2024 г. в % к предыдущему месяцу

**100,91** Топливо моторное

**101,36** Бензин автомобильный марки АИ-98 и выше

**100,96** Бензин автомобильный марки АИ-95

**100,00** Газовое моторное топливо



● апрель 2023 г. к марту 2023 г.

● апрель 2024 г. к марту 2024 г.

# ИНДЕКСЫ ЦЕН НА ТОПЛИВО МОТОРНОЕ

УЛЬЯНОВСКСТАТ

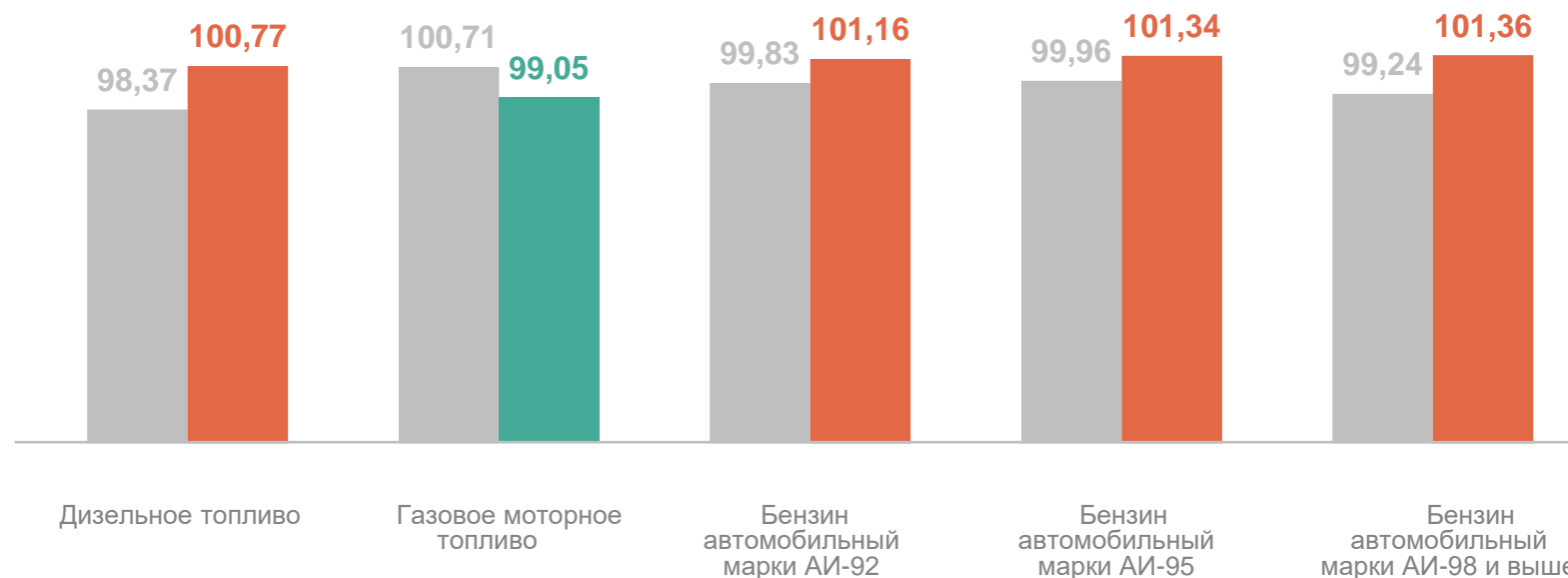
апрель 2024 г. в % к декабрю предыдущего года

**101,11** Топливо моторное

**101,36** Бензин автомобильный марки АИ-98 и выше

**101,34** Бензин автомобильный марки АИ-95

**99,05** Газовое моторное топливо



апрель 2023 г. к декабрю 2022 г.



апрель 2024 г. к декабрю 2023 г.

# ИНДЕКСЫ ЦЕН И ТАРИФОВ НА УСЛУГИ

УЛЬЯНОВСКСТАТ

апрель 2024 г. в % к предыдущему месяцу

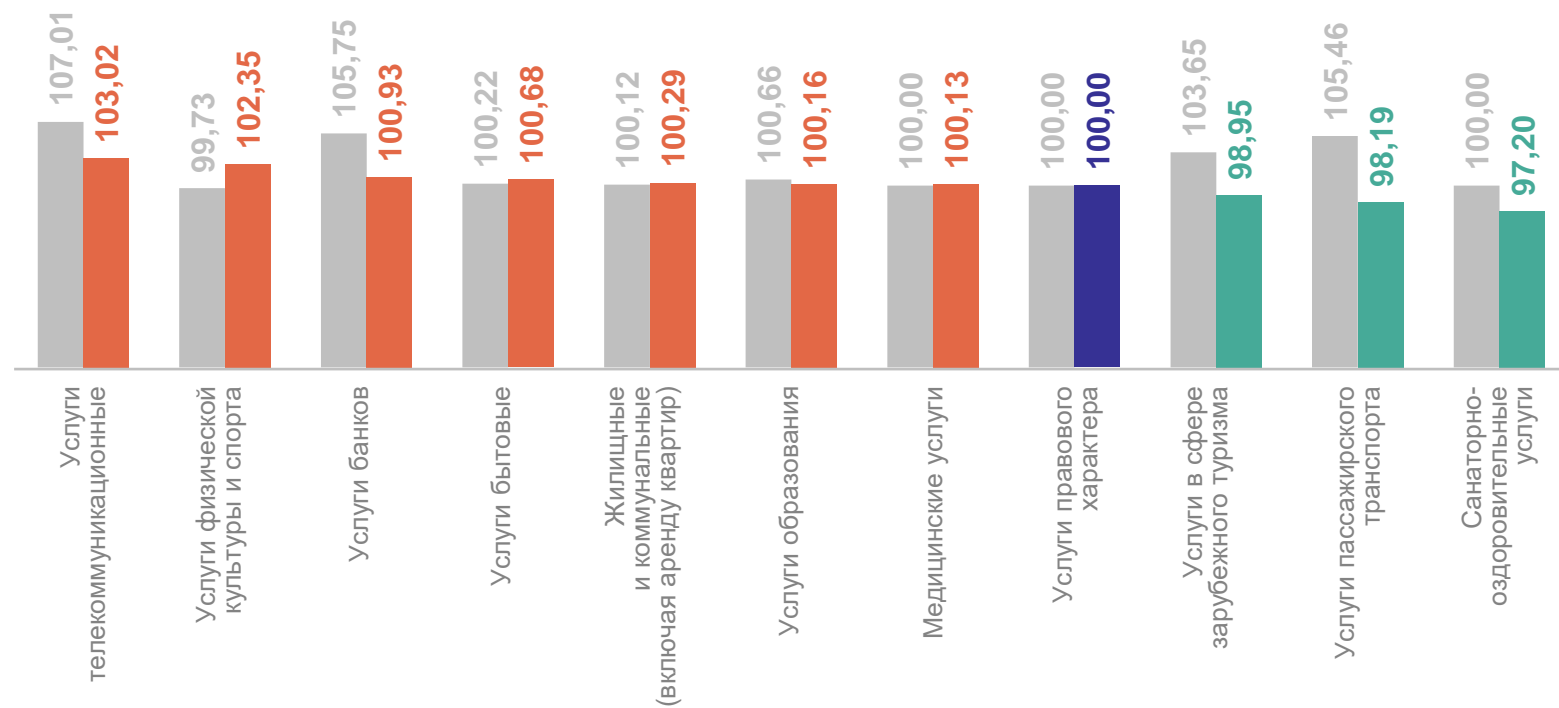
**100,42** Услуги

**103,02** Услуги телекоммуникационные

**102,35** Услуги физической культуры и спорта

**98,19** Услуги пассажирского транспорта

**97,20** Санаторно-оздоровительные услуги



● апрель 2023 г. к марту 2023 г.

● апрель 2024 г. к марту 2024 г.

# ИНДЕКСЫ ЦЕН И ТАРИФОВ НА УСЛУГИ

апрель 2024 г. в % к декабрю предыдущего года

УЛЬЯНОВСКСТАТ

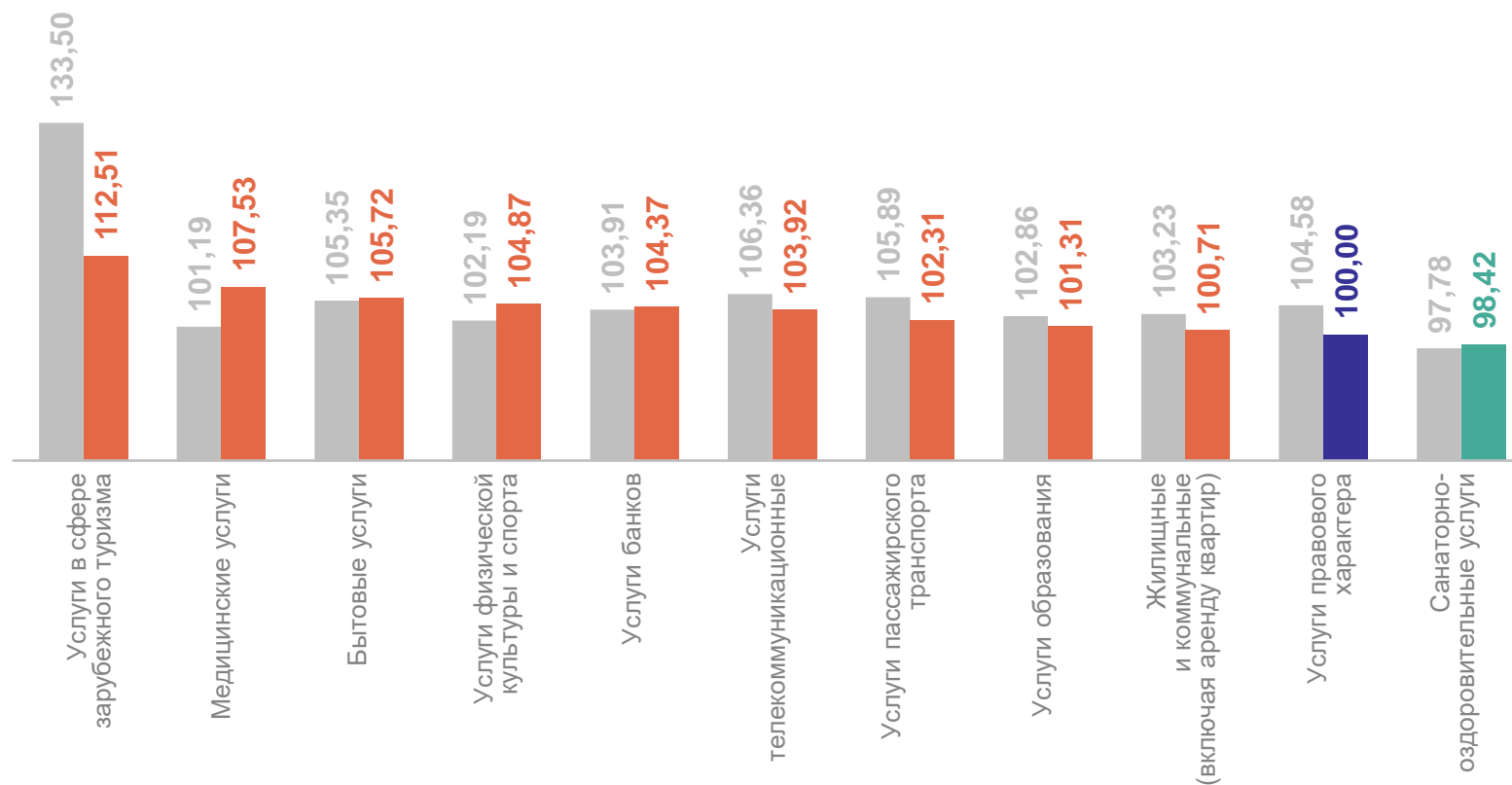
**103,56** Услуги

**112,51** Услуги в сфере  
зарубежного туризма

**107,53** Медицинские услуги

**105,72** Бытовые услуги

**98,42** Санаторно-  
оздоровительные  
услуги



● апрель 2023 г. к декабрю 2022 г.

● апрель 2024 г. к декабрю 2023 г.